


**INSTITUTO DE PREVIDÊNCIA DOS SERVIDORES PÚBLICOS DO
MUNICÍPIO DE OURINHOS - IPMO**



**IPMO - Instituto de Previdência
dos Servidores Públicos do
Município de Ourinhos**

LEI DE DIRETRIZES ORÇAMENTÁRIAS (LDO)

EXERCÍCIO 2024


[Handwritten signature]

[Handwritten mark]

INSTITUTO DE PREV.S.P.MUN. OURINHOS - SP
LEI DE DIRETRIZES ORÇAMENTÁRIAS
ANEXO DE METAS FISCAIS
DESPESAS OBRIGATÓRIAS DE CARÁTER CONTINUADO
2024

Lei: 1, Data: 01/01/2023


ITEM	DESCRIÇÃO
1	Manutenção de Pagamento dos Pensionistas
2	Manutenção de Pagamento dos Inativos
3	Manutenção do Setor Administrativo



GABRIELA TAVARES TRINDADE
CONTADORA
442.269.328-03



SIMÉIA CARDOSO RIBEIRO
DIRETORA PRESIDENTE
131.352.818-84



FERNANDO JOSE GOBETTI MACHADO
DIRETOR FINANCEIRO
229.149.958-06

INSTITUTO DE PREV.S.P.MUN. OURINHOS - SP

LEI DE DIRETRIZES ORÇAMENTÁRIAS

ANEXO DE METAS FISCAIS

PRIORIDADES E INDICADORES POR PROGRAMAS (LDO INICIAL 2024)

2024

Lei: 1, Data: 01/01/2023

Programa	Descrição				
0000	Encargos Gerais do Município				
<i>Indicador</i>		<i>Unidade de Medida</i>		<i>Índice Recente</i>	<i>Índice Futuro</i>
Precatórios e Sentenças Judiciais		Qtde	Quantidade	8	9
0001	Previdência Social Municipal				
<i>Indicador</i>		<i>Unidade de Medida</i>		<i>Índice Recente</i>	<i>Índice Futuro</i>
TAXA ADMINISTRATIVA		%	Percentual	3	3
0002	Previdencia Social				
<i>Indicador</i>		<i>Unidade de Medida</i>		<i>Índice Recente</i>	<i>Índice Futuro</i>
BENEFÍCIOS CONCEDIDOS		Qtde	Quantidade	1407	1522
9999	Reserva de Contingência				
<i>Indicador</i>		<i>Unidade de Medida</i>		<i>Índice Recente</i>	<i>Índice Futuro</i>
PERCENTUAL DA RESERVA		%	Percentual	1,7	1,68

GABRIELA TAVARES TRINDADE
CONTADORA
442.269.328-03SIMÉIA CARDOSO RIBEIRO
DIRETORA PRESIDENTE
131.352.818-84FERNANDO JOSÉ GOBETTI MACHADO
DIRETOR FINANCEIRO
229.149.958-06



<input checked="" type="checkbox"/>	INICIAL
<input type="checkbox"/>	ALTERAÇÃO
<input type="checkbox"/>	INCLUSÃO
<input type="checkbox"/>	EXCLUSÃO

Tabela XII - Programas, Metas e Ações (Planejamento Orcamentário)

PROGRAMA GOVERNAMENTAL:					
Tipo	Cód.	Descrição	Classificação:		
1	0000	Encargos Gerais do Município	Finalístico		
			Apoio Administrativo		
			<input checked="" type="checkbox"/> Operações Especiais		
Público Alvo: Servidores Inativos e Pensionistas					
Objetivo: Pagamento de Precatórios e Sentenças Judiciais					
Justificativa: Possibilitar alocação de recursos para pagamento de Precatórios e Sentenças Judiciais					
META(S) de Resultado(s)					
Indicador(es) do(s) Programa(s)		Unidade de Medida do(s) Indicador(es)		Índice Recente	Índice Futuro
Precatórios e Sentenças Judiciais		Qtde	Quantidade	8	9
Custo Total Estimado para o PROGRAMA				1.358.000,00	
Legenda: Tipo: 0-Encargos Especiais 1-Caráter Continuado (Plurianual) 2-Não Continuado (Anual / Temporário)					

Classificação Institucional:								
Entidade	1	INSTITUTO DE PREV DOS SERV.P. DO M.DE OURINHOS						
Poder	04	INSTITUTO DE PREVIDENCIA						
Órgão	04.01	INSTITUTO DE PREV.MUNICIPAL DE OURINHOS						
Unidade	04.01.01	ADMINISTRAÇÃO						
AÇÃO(ÕES) de Governo:			Classificação Funcional		Unidade de Medida dos Produtos		META FISICA	
Tipo	Cód.	Descrição	Função	SubFunção			2024	
3	0906	Indenizações e Restituições	28	846	UN	UNIDADE	3	
3	0907	Sentenças Judiciais	28	843	UN	UNIDADE	10	
Código da(s) Ação(ões)	F.R. Gru	F.R. Cód	Categoria Econômica		META FINANCEIRA (em R\$)			Custo Total Estimado para a(s) AÇÃO(ÕES)
					2024			
0906	04	00	3		31.000,00			108.000,00
0907	04	00	3		376.000,00			1.250.000,00
Custo por Exercício da(s) Ação(ões) vinculada(s) ao PROGRAMA					407.000,00			R\$ 1.358.000,00
Legenda: Tipo:			Fonte de Recurso:			Categoria Econômica:		
1-Projeto			01-Tesouro(Receitas Próprias)			3-Despesas Correntes(custeio)		
2-Atividade			02-Transferências e Convênios Estaduais-Vinculados			4-Despesas de Capital(Investimento)		
3-Operação Especial			05-Transferências e Convênios Federais-Vinculados			9-Reserva de Contingência		
4-Reserva de Contingência								

[Handwritten signatures]



X	INICIAL
	ALTERAÇÃO
	INCLUSÃO
	EXCLUSÃO

Tabela XII - Programas, Metas e Ações (Planejamento Orcamentário)

PROGRAMA GOVERNAMENTAL:					
Tipo	Cód.	Descrição	Classificação:		
1	0001	Previdência Social Municipal	Finalístico	X	
			Apoio Administrativo		
			Operações Especiais		
Público Alvo: Servidores Municipais Ativos					
Objetivo: Possibilitar a alocação de recursos orçamentários destinados a manutenção da diretoria executiva.					
Justificativa: Possibilitar a alocação de recursos orçamentários destinados a manutenção da diretoria executiva.					
META(S) de Resultado(s)					
Indicador(es) do(s) Programa(s)		Unidade de Medida do(s) Indicador(es)		Índice Recente	Índice Futuro
TAXA ADMINISTRATIVA		%	Percentual	3	3
Custo Total Estimado para o PROGRAMA				15.093.697,87	
Legenda: Tipo: 0-Encargos Especiais 1-Caráter Continuado (Plurianual) 2-Não Continuado (Anual / Temporário)					

Classificação Institucional:								
Entidade	1	INSTITUTO DE PREV DOS SERV.P. DO M.DE OURINHOS						
Poder	04	INSTITUTO DE PREVIDENCIA						
Órgão	04.01	INSTITUTO DE PREV.MUNICIPAL DE OURINHOS						
Unidade	04.01.01	ADMINISTRAÇÃO						
AÇÃO(ÕES) de Governo:			Classificação Funcional		Unidade de Medida dos Produtos		META FISICA	
Tipo	Cód.	Descrição	Função	SubFunção			2024	
1	1260	Aquisição de Equipamentos e Material Permanente - IPMO	04	122	Unida	Quantidade	20	
2	2601	Manutenção da Diretoria Executiva	04	122	%	Percentual	3	
Código da(s) Ação(ões)	F.R. Gru	F.R. Cód	Categoria Econômica		META FINANCEIRA (em R\$)			Custo Total Estimado para a(s) AÇÃO(ÕES)
					2024			
1260	04	00	4		162.000,00			629.000,00
2601	04	00	3		3.731.926,80			14.464.697,87
Custo por Exercício da(s) Ação(ões) vinculada(s) ao PROGRAMA					3.893.926,80			R\$ 15.093.697,87
Legenda: Tipo:			Fonte de Recurso:			Categoria Econômica:		
1-Projeto			01-Tesouro(Receitas Próprias)			3-Despesas Correntes(custeio)		
2-Atividade			02-Transferências e Convênios Estaduais-Vinculados			4-Despesas de Capital(investimento)		
3-Operação Especial			05-Transferências e Convênios Federais-Vinculados			9-Reserva de Contingência		
4-Reserva de Contingência								



**INSTITUTO DE PREV.S.P.MUN. OURINHOS**

Rua Cambará, 1351

05591313/0001-85

<input checked="" type="checkbox"/> INICIAL
<input type="checkbox"/> ALTERAÇÃO
<input type="checkbox"/> INCLUSÃO
<input type="checkbox"/> EXCLUSÃO

Tabela XII - Programas, Metas e Ações (Planejamento Orcamentário)

PROGRAMA GOVERNAMENTAL:					
Tipo	Cód.	Descrição		Classificação:	
1	0002	Previdencia Social		Finalístico	
				<input checked="" type="checkbox"/> Apoio Administrativo	
				<input type="checkbox"/> Operações Especiais	
Público Alvo: Servidores Municipais Inativos					
Objetivo: Pagamento dos Benefícios Previdenciários aos Aposentados e Pensionistas.					
Justificativa: Possibilitar alocação de recursos orçamentários destinados ao pagamento de despesas de proventos de aposentadorias, pensões, e outros benefícios de caráter legal a serem concedidos em conformidade com as normas pertinentes.					
META(S) de Resultado(s)					
Indicador(es) do(s) Programa(s)		Unidade de Medida do(s) Indicador(es)		Índice Recente	Índice Futuro
BENEFÍCIOS CONCEDIDOS		Qtde	Quantidade	1407	1522
Custo Total Estimado para o PROGRAMA				289.010.000,00	
Legenda: Tipo: 0-Encargos Especiais 1-Caráter Continuado (Plurianual) 2-Não Continuado (Anual / Temporário)					

Classificação Institucional:						
Entidade	1	INSTITUTO DE PREV DOS SERV.P. DO M.DE OURINHOS				
Poder	04	INSTITUTO DE PREVIDENCIA				
Órgão	04.01	INSTITUTO DE PREV.MUNICIPAL DE OURINHOS				
Unidade	04.01.02	PREVIDENCIA SOCIAL				
AÇÃO(ÕES) de Governo:			Classificação Funcional		Unidade de Medida dos Produtos	META FISICA
Tipo	Cód.	Descrição	Função	SubFunção		2024
2	2602	Manutenção de Benefícios	09	272	Unidade Quantidade	1522
Código da(s) Ação(ões)	F.R. Gru	F.R. Cód	Categoria Econômica	META FINANCEIRA (em R\$)		Custo Total Estimado para a(s) AÇÃO(ÕES)
				2024		
2602	04	00	3	76.030.000,00		289.010.000,00
Custo por Exercício da(s) Ação(ões) vinculada(s) ao PROGRAMA				76.030.000,00		R\$ 289.010.000,00
Legenda: Tipo:			Fonte de Recurso:		Categoria Econômica:	
1-Projeto			01-Tesouro(Receitas Próprias)		3-Despesas Correntes(custeio)	
2-Atividade			02-Transferências e Convênios Estaduais-Vinculados		4-Despesas de Capital(Investimento)	
3-Operação Especial			05-Transferências e Convênios Federais-Vinculados		9-Reserva de Contingência	
4-Reserva de Contingência						



**INSTITUTO DE PREV.S.P.MUN. OURINHOS**

Rua Cambará, 1351

05591313/0001-85

<input checked="" type="checkbox"/> INICIAL
<input type="checkbox"/> ALTERAÇÃO
<input type="checkbox"/> INCLUSÃO
<input type="checkbox"/> EXCLUSÃO

Tabela XII - Programas, Metas e Ações (Planejamento Orcamentário)

PROGRAMA GOVERNAMENTAL:					
Tipo	Cód.	Descrição		Classificação:	
1	9999	Reserva de Contingência		Finalístico	
				<input checked="" type="checkbox"/> Apoio Administrativo	
				<input type="checkbox"/> Operações Especiais	
Público Alvo: Servidores Municipais Inativos					
Objetivo: Contingenciar as despesas imprevistas e de caráter emergencial do orçamento vigente					
Justificativa: Trata-se de dotação orçamentária para contingenciar riscos fiscais imprevistos no decorrer do exercício.					
META(S) de Resultado(s)					
Indicador(es) do(s) Programa(s)		Unidade de Medida do(s) Indicador(es)		Índice Recente	Índice Futuro
PERCENTUAL DA RESERVA		%	Percentual	1,7	1,68
Custo Total Estimado para o PROGRAMA				4.770.000,00	
Legenda: Tipo: 0-Encargos Especiais 1-Caráter Continuado (Plurianual) 2-Não Continuado (Anual / Temporário)					

Classificação Institucional:								
Entidade	1	INSTITUTO DE PREV DOS SERV.P. DO M.DE OURINHOS						
Poder	04	INSTITUTO DE PREVIDENCIA						
Órgão	04.01	INSTITUTO DE PREV.MUNICIPAL DE OURINHOS						
Unidade	04.01.01	ADMINISTRAÇÃO						
AÇÃO(ÕES) de Governo:			Classificação Funcional		Unidade de Medida dos Produtos		META FISICA	
Tipo	Cód.	Descrição	Função	SubFunção			2024	
4	9999	Reserva Orçamentária - RPPS	99	999	%	Percentual	1,68	
Código da(s) Ação(ões)	F.R. Gru	F.R. Cód	Categoria Econômica	META FINANCEIRA (em R\$)			Custo Total Estimado para a(s) AÇÃO(ÕES)	
				2024				
9999	04	00	9	1.230.000,00			4.770.000,00	
Custo por Exercício da(s) Ação(ões) vinculada(s) ao PROGRAMA				1.230.000,00			R\$ 4.770.000,00	
Legenda: Tipo:			Fonte de Recurso:			Categoria Econômica:		
1-Projeto			01-Tesouro(Receitas Próprias)			3-Despesas Correntes(custeio)		
2-Atividade			02-Transferências e Convênios Estaduais-Vinculados			4-Despesas de Capital(Investimento)		
3-Operação Especial			05-Transferências e Convênios Federais-Vinculados			9-Reserva de Contingência		
4-Reserva de Contingência								






INSTITUTO DE PREV.S.P.MUN. OURINHOS

Rua Cambará, 1351

05591313/0001-85

<input checked="" type="checkbox"/>	INICIAL
<input type="checkbox"/>	ALTERAÇÃO
<input type="checkbox"/>	INCLUSÃO
<input type="checkbox"/>	EXCLUSÃO

Tabela XII - Programas, Metas e Ações (Planejamento Orcamentário)



GABRIELA TAVARES TRINDADE
CONTADORA
442.269.328-03



SIMÉIA CARDOSO RIBEIRO
DIRETORA PRESIDENTE
131.352.818-84



FERNANDO JOSÉ GOBETTI MACHADO
DIRETOR FINANCEIRO
229.149.958-06



INSTITUTO DE PREV.S.P.MUN. OURINHOS - SP
LEI DE DIRETRIZES ORÇAMENTÁRIAS
ANEXO DE METAS FISCAIS
PROGRAMAS, METAS E AÇÕES (LDO INICIAL 2024)
 2024

Lei: 1, Data: 01/01/2023

Programa	Descrição
0000	Encargos Gerais do Município

Metas

Indicadores	Unidade de Medida	Índice Recente	Índice Futuro	Valor										
Precatórios e Sentenças Judiciais	Qtde	8	9											
Ações														
Entidade	Unid.Órgam.	Proj.Ativ.	Função	SubFunção	FonGrupo	FonCódigo	Categoria	Meta	Valor					
0001	INSTITUTO DE PREV DOS SERV.P. DO M.DE OURINHOS	040101	ADMINISTRAÇÃO	0906	Indenizações e Restituições	28	Encargos Especiais	846	Outros Encargos Especiais	04	RECURSOS PRÓPRIOS DA ADMINISTRAÇÃO INDIRETA	Recursos Ordinarios	3	31.000,00

0001	INSTITUTO DE PREV DOS SERV.P. DO M.DE OURINHOS	040101	ADMINISTRAÇÃO	0907	Sentenças Judiciais	28	Encargos Especiais	843	Serviço da Dívida Interna	04	RECURSOS PRÓPRIOS DA ADMINISTRAÇÃO INDIRETA	Recursos Ordinarios	3	DESPEAS CORRENTES	10	376.000,00
------	--	--------	---------------	------	---------------------	----	--------------------	-----	---------------------------	----	---	---------------------	---	-------------------	----	------------

Total Geral do Programa: 407.000,00




INSTITUTO DE PREV.S.P.MUN. OURINHOS - SP
LEI DE DIRETRIZES ORÇAMENTÁRIAS
ANEXO DE METAS FISCAIS
PROGRAMAS, METAS E AÇÕES (LDO INICIAL 2024)
2024


Lei: 1, Data: 01/01/2023

Programa	Descrição
0001	Previdência Social Municipal

Metas

Indicadores	TAXA ADMINISTRATIVA	Unidade de Medida		Índice Recente	Índice Futuro	Valor			
		%	Percentual						
Ações				3	3				
Entidade	Unid.Orçam.	Proj.Ativ.	Função	SubFunção	FonGrupo	FonCodigo	Categoria	Meta	
0001	INSTITUTO DE PREV DOS SERV.P. DO M.DE OURINHOS	040101	ADMINISTRAÇÃO	1260	Aquisição de Equipamentos e Material Permanente - IPMO	04	Administração	20	162.000,00
					122	Administração Geral			
					04	RECURSOS PRÓPRIOS DA ADMINISTRAÇÃO INDIRETA			
					00	Recursos Ordinarios			
					4	DESPESAS DE CAPITAL			

0001	INSTITUTO DE PREV DOS SERV.P. DO M.DE OURINHOS	040101	ADMINISTRAÇÃO	2601	Manutenção da Diretoria Executiva	04	Administração		
					122	Administração Geral			
					04	RECURSOS PRÓPRIOS DA ADMINISTRAÇÃO INDIRETA			
					00	Recursos Ordinarios			
					3	DESPESAS CORRENTES			
Total Geral do Programa:									3.893.926,80




INSTITUTO DE PREV.S.P.MUN. OURINHOS - SP
LEI DE DIRETRIZES ORÇAMENTÁRIAS
ANEXO DE METAS FISCAIS
PROGRAMAS, METAS E AÇÕES (LDO INICIAL 2024)
2024

Lei: 1, Data: 01/01/2023

Programa	Descrição
0002	Previdencia Social

Metas

Indicadores	Unidade de Medida	Índice Recente	Índice Futuro
BENEFÍCIOS CONCEDIDOS	Qtde Quantidade	1407	1522

Ações

Entidade	Unid. Orgam.	Proj. Ativ.	Função	SubFunção	Fon Grupo	Fon Código	Categoria	Meta	Valor
0001	INSTITUTO DE PREV DOS SERV.P. DO M.DE OURINHOS							1522	76.030.000,00
	040102	PREVIDENCIA SOCIAL							
		2602	Manutenção de Benefícios						
			09	Previdência Social					
				272	Previdência do Regime Estatutário				
					04	RECURSOS PRÓPRIOS DA ADMINISTRAÇÃO INDIRETA			
						00	Recursos Ordinarios		
							3	DESPESAS CORRENTES	

Total Geral do Programa: 76.030.000,00




INSTITUTO DE PREV.S.P.MUN. OURINHOS - SP
LEI DE DIRETRIZES ORÇAMENTÁRIAS
ANEXO DE METAS FISCAIS
PROGRAMAS, METAS E AÇÕES (LDO INICIAL 2024)
 2024

Lei: 1, Data: 01/01/2023


Programa	Descrição
9999	Reserva de Contingência

Metas		Indicadores	Unidade de Medida	Índice Recente	Índice Futuro				
		PERCENTUAL DA RESERVA	% Percentual	1,7	1,68				
Ações									
Entidade	Unid.Orçam.	Proj.Ativ.	Função	SubFunção	FonGrupo	FonCódigo	Categoria	Meta	Valor
0001	INSTITUTO DE PREV DOS SERV.P. DO M.DE OURINHOS	040101	ADMINISTRAÇÃO	9999	Reserva Orçamentária - RPPS	99	Reserva de Contingência	1,68	1.230.000,00
					04	RECURSOS PRÓPRIOS DA ADMINISTRAÇÃO INDIRETA	00		
						9	RESERVA DE CONTINGÊNCIA		

Total Geral do Programa: 1.230.000,00

Total Geral da LDO: 81.560.926,80


 GABRIELA TAVARES TRINDADE
 CONTADORA
 442.269.328-03


 SIMÉIA/CARDOSO RIBEIRO
 DIRETORA PRESIDENTE
 131.352.818-84


 FERNANDO JOSE GOBETTI MACHADO
 DIRETOR FINANCEIRO
 229.149.958-06


INSTITUTO DE PREV.S.P.MUN. OURINHOS - SP
LEI DE DIRETRIZES ORÇAMENTÁRIAS
ANEXO DE METAS FISCAIS
METAS ANUAIS
2024


Lei: 1, Data: 01/01/2023

AMF - Demonstrativo 1 (LRF, art. 4º, § 1º)

ESPECIFICAÇÃO	2024		2025		2026		% RCL (a/RCL)x100	% RCL (b/RCL)x100	% RCL (c/RCL)x100
	Vi. Corrente (a)	Vi. Constante	Vi. Corrente (b)	Vi. Constante	Vi. Corrente (c)	Vi. Constante			
Receita Total	81.560.926,80	79.032.538,07	84.007.754,60	81.487.521,97	87.368.064,79	83.873.342,20	8.400.775.460,00000	8.400.775.460,00000	8.736.806.479,00000
Receitas Primárias (I)	75.899.226,80	73.546.350,77	78.176.203,60	75.830.917,50	81.303.251,75	78.051.121,68	7.817.620.360,00000	7.817.620.360,00000	8.130.325.175,00000
Receitas Primárias Correntes	75.899.226,80	73.546.350,77	78.176.203,60	75.830.917,50	81.303.251,75	78.051.121,68	7.817.620.360,00000	7.817.620.360,00000	8.130.325.175,00000
Impostos, Taxas e Contribuições de Melhoria	0,00	0,00	0,00	0,00	0,00	0,00	0,00000	0,00000	0,00000
Transferências Correntes	0,00	0,00	0,00	0,00	0,00	0,00	0,00000	0,00000	0,00000
Demais Receitas Primárias Correntes	75.899.226,80	73.546.350,77	78.176.203,60	75.830.917,50	81.303.251,75	78.051.121,68	7.817.620.360,00000	7.817.620.360,00000	8.130.325.175,00000
Receitas Primárias de Capital	0,00	0,00	0,00	0,00	0,00	0,00	0,00000	0,00000	0,00000
Despesa Total	81.560.926,80	79.032.538,07	84.007.754,60	81.487.521,97	87.368.064,79	83.873.342,20	8.400.775.460,00000	8.400.775.460,00000	8.736.806.479,00000
Despesas Primárias (II)	81.560.926,80	79.032.538,07	84.007.754,60	81.487.521,97	87.368.064,79	83.873.342,19	8.400.775.460,00000	8.400.775.460,00000	8.736.806.479,00000
Despesas Primárias Correntes	81.398.926,80	78.875.560,07	83.840.894,60	81.325.667,77	87.194.530,39	83.706.749,17	8.384.089.460,00000	8.384.089.460,00000	8.719.453.039,00000
Pessoal e Encargos Sociais	79.761.926,80	77.289.307,07	82.154.784,60	79.690.141,07	85.440.975,99	82.023.336,95	8.215.478.460,00000	8.215.478.460,00000	8.544.097.599,00000
Outras Despesas Correntes	1.637.000,00	1.586.253,00	1.686.110,00	1.635.526,70	1.753.554,40	1.683.412,22	168.611.000,00000	168.611.000,00000	175.355.440,00000
Despesas Primárias de Capital	162.000,00	156.978,00	166.860,00	161.854,20	173.534,40	166.593,02	16.686.000,00000	16.686.000,00000	17.353.440,00000
Pagamento de Restos a Pagar de Despesas Primárias	0,00	0,00	0,00	0,00	0,00	0,00	0,00000	0,00000	0,00000
Resultado Primário (SEM RPPS) - Acima da Linha (III) = (I - II)	-5.661.700,00	-5.486.187,30	-5.831.551,00	-5.656.604,47	-6.064.813,04	-5.822.220,51	-583.155.100,00000	-583.155.100,00000	-606.481.304,00000
Dívida Pública Consolidada	0,00	0,00	0,00	0,00	0,00	0,00	0,00000	0,00000	0,00000
Dívida Consolidada Líquida	0,00	0,00	0,00	0,00	0,00	0,00	0,00000	0,00000	0,00000
Resultado Nominal (SEM RPPS) - Abaixo da linha	89.790.694,27	87.007.182,75	84.007.754,60	81.487.521,97	87.368.064,79	83.873.342,20	8.400.775.460,00000	8.400.775.460,00000	8.736.806.479,00000


GABRIELA TAVARES TRINDADE
 CONTADORA
 442.269.328-03


SIMÉIA CARDOSO RIBEIRO
 DIRETORA/PRESIDENTE
 131.452.818-84


FERNANDO JOSÉ GOBETTI MACHADO
 DIRETOR FINANCEIRO
 229.149.958-06



**IPMO - Instituto de Previdência
dos Servidores Públicos do
Município de Ourinhos**

METAS ANUAIS (LRF, Art. 4º, §1º)

Atendendo os requisitos do Artigo 4º, §1º da LRF e complementando as informações da LDO, segue abaixo as Descrições Detalhadas das Metas Anuais referente ao ano de 2024, destacando as Receitas e Despesas Previstas do Instituto de Previdência dos Servidores Públicos do Município de Ourinhos (IPMO).

Receita Total	81.560.926,80
Receitas Primárias (I)	75.899.226,80
Receitas Primárias Correntes	69.500.956,80
Contribuições	69.500.956,80
Demais Receitas Correntes	6.398.270,00
Despesa Total	81.560.926,80
Despesas Primárias (II)	81.560.926,80
Despesas Primárias Correntes	81.398.926,80
Pessoal e Encargos Sociais	79.761.926,80
Outras Despesas Correntes	1.637.000,00
Despesas Primárias de Capital	162.000,00
Resultado Primário	-5.661.700,00


Gabriela Tavares Trindade
Contadora


Simeia Cardoso Ribeiro
Diretora Presidente


Fernando José Gobetti Machado
Diretor Financeiro

INSTITUTO DE PREV.S.P.MUN. OURINHOS - SP

LEI DE DIRETRIZES ORÇAMENTÁRIAS ANEXO DE METAS FISCAIS

AVALIAÇÃO DO CUMPRIMENTO DAS METAS FISCAIS DO EXERCÍCIO ANTERIOR


2024


Lei: 1, Data: 01/01/2023


AMF - Demonstrativo 2 (LRF, art. 4º, §2º, inciso I)

ESPECIFICAÇÃO	Metas Previstas 2022 (a)	% RCL	Metas Realizadas 2022 (b)	% RCL	Variação	
					Valor (c)=(b-a)	%(c/a)x100
Receita Total	68.646.609,40	1.056.101.683,07690	72.649.774,54	1.117.688.839,07690	4.003.165,14	5,830000
Receitas Primárias (I)	62.795.609,40	966.086.298,46150	71.895.316,55	1.106.081.793,07690	9.099.707,15	14,490000
Despesa Total	68.646.609,40	1.056.101.683,07690	56.791.312,05	873.712.493,07690	-11.855.297,35	-17,270000
Despesas Primárias (II)	68.646.609,40	1.056.101.683,07690	56.791.312,05	873.712.493,07690	-11.855.297,35	-17,270000
Resultado Primário (SEM RPFS) - Acima da linha (III) = (I - II)	-5.851.000,00	-90.015.384,61540	15.104.004,50	232.369.300,00000	20.955.004,50	-358,144000
Dívida Pública Consolidada (DC)	0,00	0,00000	0,00	0,00000	0,00	0,000000
Dívida Consolidada Líquida (DL)	0,00	0,00000	0,00	0,00000	0,00	0,000000
Resultado Nominal (SEM RPFS) - Abaixo da linha	0,00	0,00000	0,00	0,00000	0,00	0,000000

R\$ 1,00


GABRIELA TAVARES TRINDADE
CONTADORA
442.269.328-03


SIMÉIA CARDOSO RIBEIRO
DIRETORA PRESIDENTE
131.352.818-84


FERNANDO JOSÉ GOBETTI MACHADO
DIRETOR FINANCEIRO
229.149.958-06

INSTITUTO DE PREV.S.P.MUN. OURINHOS - SP
LEI DE DIRETRIZES ORÇAMENTÁRIAS

ANEXO DE METAS FISCAIS

METAS FISCAIS ATUAIS COMPARADAS COM AS FIXADAS NOS TRÊS EXERCÍCIOS ANTERIORES
 2024

Lei: 1, Data: 01/01/2023

AMF - Demonstrativo 3 (LRF, art. 4º, §2º, inciso II)

R\$ 1,00

ESPECIFICAÇÃO	VALORES A PREÇOS CORRENTES											
	2021	2022	%	2023	%	2024	%	2025	%	2026	%	
Receita Total	69.833.151,32	72.649.774,54	0,00	74.298.000,00	0,00	81.560.926,80	0,00	85.726.161,67	0,00	89.128.000,00	0,00	
Receitas Primárias (I)	69.833.151,32	71.895.316,55	0,00	69.168.600,00	0,00	75.899.226,80	0,00	79.381.961,67	0,00	82.530.000,00	0,00	
Despesa Total	50.232.576,80	56.791.312,05	0,00	74.298.000,00	0,00	81.560.926,80	0,00	85.726.161,67	0,00	89.128.000,00	0,00	
Despesas Primárias (II)	50.232.576,80	56.791.312,05	0,00	74.298.000,00	0,00	81.560.926,80	0,00	85.726.161,67	0,00	89.128.000,00	0,00	
Resultado Primário (SEM RPPS) - Acima da Linha (III) = (I - II)	19.600.574,52	15.104.004,50	0,00	-5.129.400,00	0,00	-5.661.700,00	0,00	-6.344.200,00	0,00	-6.598.000,00	0,00	
Dívida Pública Consolidada (DC)	0,00	0,00	0,00	0,00	0,00	0,00	0,00	0,00	0,00	0,00	0,00	
Dívida Consolidada Líquida (DCL)	0,00	0,00	0,00	0,00	0,00	0,00	0,00	0,00	0,00	0,00	0,00	
Resultado Nominal (SEM RPPS) - Abaixo da Linha	0,00	0,00	0,00	0,00	0,00	0,00	0,00	0,00	0,00	0,00	0,00	




ESPECIFICAÇÃO	VALORES A PREÇOS CONSTANTES											
	2021	2022	%	2023	%	2024	%	2025	%	2026	%	
Receita Total	60.125.290,00	56.155.999,56	0,00	71.697.570,00	0,00	73.546.350,77	0,00	75.830.917,50	0,00	78.051.121,68	0,00	
Receitas Primárias (I)	59.237.490,00	55.311.824,99	0,00	66.747.699,00	0,00	73.546.350,77	0,00	75.830.917,50	0,00	78.051.121,68	0,00	
Despesa Total	60.125.290,00	46.922.384,94	0,00	71.697.570,00	0,00	56.796.444,00	0,00	58.560.709,18	0,00	60.275.270,15	0,00	
Despesas Primárias (II)	60.125.290,00	49.079.782,67	0,00	71.697.570,00	0,00	79.032.538,07	0,00	81.487.521,97	0,00	83.873.342,19	0,00	
Resultado Primário (SEM RPPS) - Acima da Linha (III) = (I - II)	-887.800,00	6.232.042,32	0,00	-4.949.871,00	0,00	-5.486.187,30	0,00	-5.656.604,47	0,00	-5.822.220,51	0,00	
Dívida Pública Consolidada (DC)	0,00	0,00	0,00	0,00	0,00	0,00	0,00	0,00	0,00	0,00	0,00	
Dívida Consolidada Líquida (DCL)	0,00	0,00	0,00	0,00	0,00	0,00	0,00	0,00	0,00	0,00	0,00	
Resultado Nominal (SEM RPPS) - Abaixo da Linha	0,00	0,00	0,00	0,00	0,00	0,00	0,00	0,00	0,00	0,00	0,00	

INSTITUTO DE PREV.S.P.MUN. OURINHOS - SP
LEI DE DIRETRIZES ORÇAMENTÁRIAS

METAS FISCAIS ATUAIS COMPARADAS COM AS FIXADAS NOS TRÊS EXERCÍCIOS ANTERIORES
2024

Lei: 1, Data: 01/01/2023

AMF - Demonstrativo 3 (LRF, art. 4º, §2º, inciso II)

ESPECIFICAÇÃO	VALORES A PREÇOS CORRENTES						R\$ 1,00
	2021	2022	2023	2024	2025	2026	
	%	%	%	%	%	%	%
 GABRIELA TAVARES TRINDADE CONTADORA 442.269.328-03							
 SIMÉIA CARDOSO RIBEIRO DIRETORA PRESIDENTE 131.352.818-84							
 FERNANDO JOSE GOBETTI MACHADO DIRETOR FINANCEIRO 229.149.958-06							

INSTITUTO DE PREV.S.P.MUN. OURINHOS - SP

LEI DE DIRETRIZES ORÇAMENTÁRIAS ANEXO DE METAS FISCAIS EVOLUÇÃO DO PATRIMÔNIO LÍQUIDO 2024

Lei: 1, Data: 01/01/2023

AMF - Demonstrativo 4 (LRF, art. 4º, §2º, inciso III)


R\$ 1,00

REGIME NORMAL						
PATRIMÔNIO LÍQUIDO	2022	%	2021	%	2020	%
Patrimônio/Capital	-59.039.894,21	100,000	12.547.257,77	100,000	-95.799.905,05	100,000
Reservas	0,00	0,000	0,00	0,000	0,00	0,000
Resultado Acumulado	0,00	0,000	0,00	0,000	0,00	0,000
TOTAL	-59.039.894,21	100,00	12.547.257,77	100,00	-95.799.905,05	100,00

REGIME PREVIDENCIÁRIO						
PATRIMÔNIO LÍQUIDO	2022	%	2021	%	2020	%
Patrimônio	0,00	0,000	0,00	0,000	0,00	0,000
Reservas	0,00	0,000	0,00	0,000	0,00	0,000
Lucros ou Prejuízos Acumulados	0,00	0,000	0,00	0,000	0,00	0,000
TOTAL	0,00	0,00	0,00	0,00	0,00	0,00



GABRIELA TAVARES TRINDADE
CONTADORA
442.269.328-03



SIMÉIA CARDOSO RIBEIRO
DIRETORA PRESIDENTE
131.352.818-84



FERNANDO JOSE GOBETTI MACHADO
DIRETOR FINANCEIRO
229.149.958-06

INSTITUTO DE PREV.S.P.MUN. OURINHOS - SP

LEI DE DIRETRIZES ORÇAMENTÁRIAS

ANEXO DE METAS FISCAIS

ORIGEM E APLICAÇÃO DOS RECURSOS OBTIDOS COM A ALIENAÇÃO DE ATIVOS

2024


Lei: 1, Data: 01/01/2023

AMF – Demonstrativo 5 (LRF, art.4o, § 2o, inciso III)


R\$ 1,00

RECEITAS REALIZADAS	2022 (a)	2021 (b)	2020 (c)
RECEITAS DE CAPITAL - ALIENAÇÃO DE ATIVOS (I)	0,00	0,00	0,00
Alienação de Bens Móveis	0,00	0,00	0,00
Alienação de Bens Imóveis	0,00	0,00	0,00
Alienação de Bens Intangíveis	0,00	0,00	0,00
Receita de Rendimentos de Aplicações Financeiras	0,00	0,00	0,00


DESPESAS EXECUTADAS	2022 (d)	2021 (e)	2020 (f)
APLICAÇÃO DOS RECURSOS DA ALIENAÇÃO DE ATIVOS (II)	0,00	0,00	0,00
DESPESAS DE CAPITAL	0,00	0,00	0,00
Investimentos	0,00	0,00	0,00
Inversões Financeiras	0,00	0,00	0,00
Amortização da Dívida	0,00	0,00	0,00
DESPESAS CORRENTES REGIMES PREVIDÊNCIA	0,00	0,00	0,00
Regime Geral de Previdência Social	0,00	0,00	0,00
Regime Próprio dos Servidores Públicos	0,00	0,00	0,00
VALOR(III)	$(g) = ((Ia - II d) + III h)$	$(h) = ((Ib - II e) + III i)$	$(i) = (Ic - II f)$
	0,00	0,00	0,00



GABRIELA TAVARES TRINDADE
CONTADORA
442.269.328-03



SIMÉIA CARDOSO RIBEIRO
DIRETORA PRESIDENTE
131.352.818-84



FERNANDO JOSÉ GOBETTI MACHADO
DIRETOR FINANCEIRO
229.149.958-06

INSTITUTO DE PREV.S.P.MUN. OURINHOS - SP

LEI DE DIRETRIZES ORÇAMENTÁRIAS

ANEXO DE METAS FISCAIS

AVALIAÇÃO DA SITUAÇÃO FINANCEIRA E ATUARIAL DO RPPS

2024

Lei: 1, Data: 01/01/2023

AMF - Demonstrativo 6 (LRF, art. 4º, § 2º, inciso IV, alínea "a")

R\$ 1,00

RECEITAS E DESPESAS PREVIDENCIÁRIOS DO REGIME PRÓPRIO DE PREVIDÊNCIA DOS SERVIDORES

PLANO PREVIDENCIÁRIO

RECEITAS PREVIDENCIÁRIAS - RPPS	2022	2021	2020
RECEITAS CORRENTES(I)	72.649.774,54	69.833.151,32	60.766.886,92
Receita de Contribuições dos Segurados	15.141.547,73	14.363.589,40	13.846.830,24
Civil	15.141.547,73	14.363.589,40	13.846.830,24
Ativo	14.865.956,82	14.031.657,18	13.483.640,36
Inativo	233.919,54	272.842,23	302.393,30
Pensionista	41.671,37	59.089,99	60.796,58
Militar	0,00	0,00	0,00
Ativo	0,00	0,00	0,00
Inativo	0,00	0,00	0,00
Pensionista	0,00	0,00	0,00
Receita de Contribuições Patronais	25.487.727,50	22.193.217,00	17.906.954,09
Civil	25.487.727,50	22.193.217,00	17.906.954,09
Ativo	25.487.727,50	22.193.217,00	17.906.954,09
Inativo	0,00	0,00	0,00
Pensionista	0,00	0,00	0,00
Militar	0,00	0,00	0,00
Ativo	0,00	0,00	0,00
Inativo	0,00	0,00	0,00
Pensionista	0,00	0,00	0,00
Receita Patrimonial	754.457,99	3.972.747,58	5.452.690,33
Receitas Imobiliárias	0,00	0,00	0,00
Receitas de Valores Mobiliários	754.457,99	3.972.747,58	5.452.690,33
Outras Receitas Patrimoniais	0,00	0,00	0,00
Receita de Serviços	0,00	0,00	0,00
Outras Receitas Correntes	31.266.041,32	29.303.597,34	23.560.412,26
Compensação Previdenciária do RGPS para o RPPS	4.007.410,36	3.374.225,99	4.006.644,17
Aportes Periódicos Amort Dêficit Atuarial (II)	22.666.348,70	21.295.306,17	19.272.549,81
Demais Receitas Correntes	4.592.282,26	4.634.065,18	281.218,28
RECEITAS DE CAPITAL(III)	0,00	0,00	0,00
Alienação de Bens, Direitos e Ativos	0,00	0,00	0,00
Amortização de Empréstimos	0,00	0,00	0,00
Outras Receitas de Capital	0,00	0,00	0,00
TOTAL DAS RECEITAS PREVIDENCIÁRIAS RPPS (IV) = (I + III - II)	49.983.425,84	48.537.845,15	41.494.337,11

DESPESAS PREVIDENCIÁRIAS - RPPS	2022	2021	2020
Benefícios - Civil	54.374.321,85	48.249.410,72	45.396.428,78
Aposentadorias	41.717.569,66	37.086.293,23	35.426.082,75
Pensões	12.656.752,19	11.163.117,49	9.970.346,03
Outros Benefícios Previdenciários	0,00	0,00	0,00
Benefícios - Militar	0,00	0,00	0,00
Reformas	0,00	0,00	0,00
Pensões	0,00	0,00	0,00
Outros Benefícios Previdenciários	0,00	0,00	0,00
Outras Despesas Previdenciárias	417.179,20	304.553,96	214.547,52
Compensação Previdenciária do RPPS para o RGPS	417.179,20	304.553,96	214.547,52
Demais Despesas Previdenciárias	0,00	0,00	0,00
TOTAL DAS DESPESAS PREVIDENCIÁRIAS RPPS (V)	54.791.501,05	48.553.964,68	45.610.976,30
RESULTADO PREVIDENCIÁRIO (VI) = (IV - V)	-4.808.075,21	-16.119,53	-4.116.639,19

	2022	2021	2020
Outros Aportes para o RPPS	0,00	0,00	0,00

RECURSOS RPPS ARRECADADOS EM EXERCÍCIOS ANTERIORES	2022	2021	2020
VALOR	0,00	0,00	0,00

RESERVA ORÇAMENTÁRIA DO RPPS	2022	2021	2020
VALOR	1.075.000,00	978.000,00	931.000,00



INSTITUTO DE PREV.S.P.MUN. OURINHOS - SP

LEI DE DIRETRIZES ORÇAMENTÁRIAS

ANEXO DE METAS FISCAIS

AVALIAÇÃO DA SITUAÇÃO FINANCEIRA E ATUARIAL DO RPPS

2024

Lei: 1, Data: 01/01/2023

APORTES DE RECURSOS PARA O PLANO PREVIDENCIÁRIO DO RPPS	2022	2021	2020
Plano de Amortização - Contribuição Patronal Suplementar	22.666.348,70	14.693.043,09	10.875.517,14
Plano de Amortização - Aporte Periódico de Valores Predefinidos	0,00	6.602.263,08	8.397.032,67
Outros Aportes para o RPPS	0,00	0,00	0,00
Recursos para Cobertura de Déficit Financeiro	0,00	0,00	0,00

BENS E DIREITOS DO RPPS (FUNDO EM CAPITALIZAÇÃO)	2022	2021	2020
Caixa e Equivalentes de Caixa	23.198,71	72.085.075,44	20,00
Investimentos e Aplicações	99.092.321,02	0,00	51.486.742,80
Outro Bens e Direitos	0,00	0,00	0,00

PLANO FINANCEIRO

RECEITAS PREVIDENCIÁRIAS - RPPS	2022	2021	2020
RECEITAS CORRENTES(VII)	0,00	0,00	0,00
Receita de Contribuições dos Segurados	0,00	0,00	0,00
Civil	0,00	0,00	0,00
Ativo	0,00	0,00	0,00
Inativo	0,00	0,00	0,00
Pensionista	0,00	0,00	0,00
Militar	0,00	0,00	0,00
Ativo	0,00	0,00	0,00
Inativo	0,00	0,00	0,00
Pensionista	0,00	0,00	0,00
Receita de Contribuições Patronais	0,00	0,00	0,00
Civil	0,00	0,00	0,00
Ativo	0,00	0,00	0,00
Inativo	0,00	0,00	0,00
Pensionista	0,00	0,00	0,00
Militar	0,00	0,00	0,00
Ativo	0,00	0,00	0,00
Inativo	0,00	0,00	0,00
Pensionista	0,00	0,00	0,00
Receita Patrimonial	0,00	0,00	0,00
Receitas Imobiliárias	0,00	0,00	0,00
Receitas de Valores Mobiliários	0,00	0,00	0,00
Outras Receitas Patrimoniais	0,00	0,00	0,00
Receita de Serviços	0,00	0,00	0,00
Outras Receitas Correntes	0,00	0,00	0,00
Compensação Previdenciária do RGPS para o RPPS	0,00	0,00	0,00
Demais Receitas Correntes	0,00	0,00	0,00
RECEITAS DE CAPITAL (VIII)	0,00	0,00	0,00
Alienação de Bens, Direitos e Ativos	0,00	0,00	0,00
Amortização de Empréstimos	0,00	0,00	0,00
Outras Receitas de Capital	0,00	0,00	0,00
TOTAL DAS RECEITAS PREVIDENCIÁRIAS RPPS (IX) = (VII + VIII)	0,00	0,00	0,00

DESPESAS PREVIDENCIÁRIAS - RPPS	2022	2021	2020
Benefícios - Civil	0,00	0,00	0,00
Aposentadorias	0,00	0,00	0,00
Pensões	0,00	0,00	0,00
Outros Benefícios Previdenciários	0,00	0,00	0,00
Benefícios - Militar	0,00	0,00	0,00
Reformas	0,00	0,00	0,00
Pensões	0,00	0,00	0,00
Outros Benefícios Previdenciários	0,00	0,00	0,00
Outras Despesas Previdenciárias	0,00	0,00	0,00
Compensação Previdenciária do RPPS para o RGPS	0,00	0,00	0,00
Demais Despesas Previdenciárias	0,00	0,00	0,00
TOTAL DAS DESPESAS PREVIDENCIÁRIAS RPPS (X)	0,00	0,00	0,00
RESULTADO PREVIDENCIÁRIO (XI) = (IX - X)	0,00	0,00	0,00

APORTES DE RECURSOS PARA O PLANO FINANCEIRO DO RPPS	2022	2021	2020
Recursos para Cobertura de Insuficiências Financeiras	0,00	0,00	0,00
Recursos para Formação de Reserva	0,00	0,00	0,00





INSTITUTO DE PREV.S.P.MUN. OURINHOS - SP**LEI DE DIRETRIZES ORÇAMENTÁRIAS****ANEXO DE METAS FISCAIS****AVALIAÇÃO DA SITUAÇÃO FINANCEIRA E ATUARIAL DO RPPS**

2024

Lei: 1, Data: 01/01/2023

BENS E DIREITOS DO RPPS (FUNDO EM REPARTIÇÃO)	2022	2021	2020
Caixa e Equivalentes de Caixa	0,00	0,00	0,00
Investimentos e Aplicações	0,00	0,00	0,00
Outro Bens e Direitos	0,00	0,00	0,00

RECEITAS DA ADMINISTRAÇÃO - RPPS	2022	2021	2020
RECEITAS CORRENTES	0,00	0,00	0,00
TOTAL DAS RECEITAS DA ADMINISTRAÇÃO RPPS (XII)	0,00	0,00	0,00


DESPESAS DA ADMINISTRAÇÃO - RPPS	2022	2021	2020
DESPESAS CORRENTES (XIII)	0,00	0,00	0,00
DESPESAS DE CAPITAL (XIV)	0,00	0,00	0,00
TOTAL DAS DESPESAS DA ADMINISTRAÇÃO RPPS (XV) = (XIII + XIV)	0,00	0,00	0,00
RESULTADO DA ADMINISTRAÇÃO RPPS (XVI) = (XII - XV)	0,00	0,00	0,00

BENS E DIREITOS DO RPPS (ADMINISTRAÇÃO DO RPPS)	2022	2021	2020
Caixa e Equivalentes de Caixa	0,00	0,00	0,00
Investimentos e Aplicações	0,00	0,00	0,00
Outro Bens e Direitos	0,00	0,00	0,00

BENEFÍCIOS PREVIDENCIÁRIOS MANTIDOS PELO TESOUREIRO	2022	2021	2020
Contribuições dos Servidores	0,00	0,00	0,00
Demais Receitas Previdenciárias	0,00	0,00	0,00
TOTAL DAS RECEITAS (BENEFÍCIOS MANTIDOS PELO TESOUREIRO) (XVII)	0,00	0,00	0,00
Aposentadorias	0,00	0,00	0,00
Pensões	0,00	0,00	0,00
Outras Despesas Previdenciárias	0,00	0,00	0,00
TOTAL DAS DESPESAS (BENEFÍCIOS MANTIDOS PELO TESOUREIRO) (XVIII)	0,00	0,00	0,00
RESULTADO DOS BENEFÍCIOS MANTIDOS PELO TESOUREIRO (XIX) = (XVII - XVIII)	0,00	0,00	0,00



GABRIELA TAVARES TRINDADE
CONTADORA
442.269.328-03



SIMÉIA CARDOSO RIBEIRO
DIRETORA PRESIDENTE
131.352.818-84



FERNANDO JOSÉ GOBETTI MACHADO
DIRETOR FINANCEIRO
229.149.958-06

INSTITUTO DE PREV.S.P.MUN. OURINHOS - SP
RELATÓRIO RESUMIDO DA EXECUÇÃO ORÇAMENTÁRIA
DEMONSTRATIVO DA PROJEÇÃO ATUARIAL DO REGIME PRÓPRIO DE PREVIDENCIA
ORÇAMENTOS FISCAIS E DA SEGURIDADE SOCIAL
2024

Lei: 1, Data: 01/01/2023

RREO – ANEXO 10 (LRF, art. 53, § 1º, inciso II)

R\$ 1,00

EXERCÍCIO	RECEITA PREVIDENCIÁRIA (a)	DESPESA PREVIDENCIÁRIA (b)	RESULTADO PREVIDENCIÁRIO (c) = (a-b)	SALDO FINANCEIRO DO EXERCÍCIO (d) = ("d" exercício anterior) + (c)
PLANO PREVIDENCIÁRIO				
2023	90.244.988,39	63.655.886,06	26.589.102,33	128.662.310,80
2024	92.661.755,27	67.793.971,10	24.867.784,17	153.530.094,97
2025	93.740.183,70	72.025.736,04	21.714.447,66	175.244.542,63
2026	94.760.667,77	75.250.213,58	19.510.454,19	194.754.996,82
2027	95.740.004,83	77.928.153,58	17.811.851,25	212.566.848,07
2028	96.814.913,31	79.782.473,00	17.032.440,31	229.599.288,38
2029	97.864.995,64	81.673.864,78	16.191.130,86	245.790.419,24
2030	98.716.720,90	83.687.124,00	15.029.596,90	260.820.016,14
2031	99.399.360,43	85.649.881,76	13.749.478,67	274.569.494,81
2032	100.142.352,54	86.834.469,72	13.307.882,82	287.877.377,63
2033	101.002.367,45	87.394.126,49	13.608.240,96	301.485.618,59
2034	101.868.407,70	87.797.017,93	14.071.389,77	315.557.008,36
2035	103.100.474,96	87.263.002,72	15.837.472,24	331.394.480,60
2036	103.705.010,12	88.304.527,42	15.400.482,70	346.794.963,30
2037	104.352.025,44	89.073.097,74	15.278.927,70	362.073.891,00
2038	104.889.537,72	89.635.072,71	15.254.465,01	377.328.356,01
2039	105.220.088,08	89.448.563,67	15.771.524,41	393.099.880,42
2040	104.981.289,96	89.710.513,82	15.270.776,14	408.370.656,56
2041	105.156.775,57	88.939.843,06	16.216.932,51	424.587.589,07
2042	105.030.660,14	88.626.506,83	16.404.153,31	440.991.742,38
2043	104.967.642,48	88.146.549,25	16.821.093,23	457.812.835,61
2044	105.042.218,56	87.362.778,29	17.679.440,27	475.492.275,88
2045	105.393.075,59	86.019.023,12	19.374.052,47	494.866.328,35
2046	105.871.229,48	84.439.165,58	21.432.063,90	516.298.392,25
2047	102.893.066,14	83.046.596,46	19.846.469,68	536.144.861,93
2048	103.462.527,34	81.319.458,51	22.143.068,83	558.287.930,76
2049	104.103.876,73	79.600.533,13	24.503.343,60	582.791.274,36
2050	105.098.529,79	77.369.314,95	27.729.214,84	610.520.489,20
2051	106.192.842,84	75.251.767,22	30.941.075,62	641.461.564,82
2052	107.787.012,33	72.434.174,53	35.352.837,80	676.814.402,62
2053	109.616.910,68	69.584.681,40	40.032.229,28	716.846.631,90
2054	111.700.324,43	66.718.676,45	44.981.647,98	761.828.279,88
2055	43.185.652,87	63.681.531,77	-20.495.878,90	741.332.400,98
2056	41.636.170,53	60.761.152,49	-19.124.981,96	722.207.419,02
2057	40.302.040,51	57.610.212,55	-17.308.172,04	704.899.246,98
2058	39.078.001,84	54.482.005,79	-15.404.003,95	689.495.243,03
2059	38.008.727,50	51.314.648,73	-13.305.921,23	676.189.321,80
2060	37.034.006,03	48.241.675,64	-11.207.669,61	664.981.652,19
2061	36.205.277,25	45.184.045,83	-8.978.768,58	656.002.883,61
2062	35.532.910,76	42.146.750,06	-6.613.839,30	649.389.044,31
2063	34.965.352,21	39.237.712,99	-4.272.360,78	645.116.683,53
2064	34.541.151,31	36.397.010,52	-1.855.859,21	643.260.824,32
2065	34.244.728,40	33.663.146,75	581.581,65	643.842.405,97
2066	34.077.446,14	31.040.538,95	3.036.907,19	646.879.313,16
2067	34.040.454,02	28.532.747,60	5.507.706,42	652.387.019,58
2068	34.134.715,91	26.142.624,63	7.992.091,28	660.379.110,86
2069	34.361.020,37	23.872.094,57	10.488.925,80	670.868.036,66
2070	34.720.052,66	21.722.475,49	12.997.577,17	683.865.613,83
2071	35.212.400,54	19.694.236,78	15.518.163,76	699.383.777,59
2072	35.838.613,39	17.787.264,60	18.051.348,79	717.435.126,38
2073	36.599.172,04	16.000.380,89	20.598.791,15	738.033.917,53
2074	37.494.569,17	14.331.439,82	23.163.129,35	761.197.046,88
2075	38.525.432,88	12.778.266,26	25.747.166,62	786.944.213,50
2076	39.692.488,10	11.338.234,06	28.354.254,04	815.298.467,54
2077	40.996.578,25	10.008.201,98	30.988.376,27	846.286.843,81
2078	42.438.730,62	8.784.738,80	33.653.991,82	879.940.835,63
2079	44.020.178,65	7.664.134,59	36.356.044,06	916.296.879,69

Q

GP

INSTITUTO DE PREV.S.P.MUN. OURINHOS - SP
RELATÓRIO RESUMIDO DA EXECUÇÃO ORÇAMENTÁRIA
 DEMONSTRATIVO DA PROJEÇÃO ATUARIAL DO REGIME PRÓPRIO DE PREVIDENCIA
 ORÇAMENTOS FISCAIS E DA SEGURIDADE SOCIAL
 2024

Lei: 1, Data: 01/01/2023

RREO – ANEXO 10 (LRF, art. 53, § 1º, inciso II)

R\$ 1,00

EXERCÍCIO	RECEITA PREVIDENCIÁRIA (a)	DESPESA PREVIDENCIÁRIA (b)	RESULTADO PREVIDENCIÁRIO (c) = (a-b)	SALDO FINANCEIRO DO EXERCÍCIO (d) = ("d" exercício anterior) + (c)
-----------	----------------------------------	----------------------------------	--	---

PLANO PREVIDENCIÁRIO

2080	45.742.400,54	6.642.651,03	39.099.749,51	955.396.629,20
2081	47.607.146,70	5.716.642,17	41.890.504,53	997.287.133,73
2082	49.616.430,90	4.882.267,51	44.734.163,39	1.042.021.297,12
2083	51.772.545,42	4.135.432,92	47.637.112,50	1.089.658.409,62
2084	54.078.080,61	3.471.786,22	50.606.294,39	1.140.264.704,01
2085	56.535.965,58	2.886.796,63	53.649.168,95	1.193.913.872,96
2086	59.149.472,30	2.375.456,29	56.774.016,01	1.250.687.888,97
2087	61.922.268,84	1.932.471,11	59.989.797,73	1.310.677.686,70
2088	64.858.474,03	1.552.567,56	63.305.906,47	1.373.983.593,17
2089	67.962.680,12	1.230.645,98	66.732.034,14	1.440.715.627,31
2090	71.239.948,48	961.521,06	70.278.427,42	1.510.994.054,73
2091	74.695.817,44	739.692,51	73.956.124,93	1.584.950.179,66
2092	78.336.355,20	559.456,02	77.776.899,18	1.662.727.078,84
2093	82.168.236,75	415.377,22	81.752.859,53	1.744.479.938,37
2094	86.198.758,30	302.305,28	85.896.453,02	1.830.376.391,39
2095	90.435.846,93	215.322,48	90.220.524,45	1.920.596.915,84
2096	94.888.090,13	149.910,19	94.738.179,94	2.015.335.095,78
2097	99.564.749,00	101.897,67	99.462.851,33	2.114.797.947,11



INSTITUTO DE PREV.S.P.MUN. OURINHOS - SP
RELATÓRIO RESUMIDO DA EXECUÇÃO ORÇAMENTÁRIA
 DEMONSTRATIVO DA PROJEÇÃO ATUARIAL DO REGIME PRÓPRIO DE PREVIDENCIA
 ORÇAMENTOS FISCAIS E DA SEGURIDADE SOCIAL
 2024

Lei: 1, Data: 01/01/2023




RREO - ANEXO 10 (LRF, art. 53, § 1º, inciso II)

R\$ 1,00

EXERCÍCIO	RECEITA PREVIDENCIÁRIA	DESPESA PREVIDENCIÁRIA	RESULTADO PREVIDENCIÁRIO	SALDO FINANCEIRO DO EXERCÍCIO
	(a)	(b)	(c) = (a-b)	(d) = ("d" exercício anterior) + (c)

PLANO FINANCEIRO

2023	0,00	0,00	0,00	0,00
2024	0,00	0,00	0,00	0,00
2025	0,00	0,00	0,00	0,00
2026	0,00	0,00	0,00	0,00
2027	0,00	0,00	0,00	0,00
2028	0,00	0,00	0,00	0,00
2029	0,00	0,00	0,00	0,00
2030	0,00	0,00	0,00	0,00
2031	0,00	0,00	0,00	0,00
2032	0,00	0,00	0,00	0,00
2033	0,00	0,00	0,00	0,00
2034	0,00	0,00	0,00	0,00
2035	0,00	0,00	0,00	0,00
2036	0,00	0,00	0,00	0,00
2037	0,00	0,00	0,00	0,00
2038	0,00	0,00	0,00	0,00
2039	0,00	0,00	0,00	0,00
2040	0,00	0,00	0,00	0,00
2041	0,00	0,00	0,00	0,00
2042	0,00	0,00	0,00	0,00
2043	0,00	0,00	0,00	0,00
2044	0,00	0,00	0,00	0,00
2045	0,00	0,00	0,00	0,00
2046	0,00	0,00	0,00	0,00
2047	0,00	0,00	0,00	0,00
2048	0,00	0,00	0,00	0,00
2049	0,00	0,00	0,00	0,00
2050	0,00	0,00	0,00	0,00
2051	0,00	0,00	0,00	0,00
2052	0,00	0,00	0,00	0,00
2053	0,00	0,00	0,00	0,00
2054	0,00	0,00	0,00	0,00
2055	0,00	0,00	0,00	0,00
2056	0,00	0,00	0,00	0,00
2057	0,00	0,00	0,00	0,00
2058	0,00	0,00	0,00	0,00
2059	0,00	0,00	0,00	0,00
2060	0,00	0,00	0,00	0,00
2061	0,00	0,00	0,00	0,00
2062	0,00	0,00	0,00	0,00
2063	0,00	0,00	0,00	0,00
2064	0,00	0,00	0,00	0,00
2065	0,00	0,00	0,00	0,00
2066	0,00	0,00	0,00	0,00
2067	0,00	0,00	0,00	0,00
2068	0,00	0,00	0,00	0,00
2069	0,00	0,00	0,00	0,00
2070	0,00	0,00	0,00	0,00
2071	0,00	0,00	0,00	0,00
2072	0,00	0,00	0,00	0,00
2073	0,00	0,00	0,00	0,00
2074	0,00	0,00	0,00	0,00
2075	0,00	0,00	0,00	0,00
2076	0,00	0,00	0,00	0,00
2077	0,00	0,00	0,00	0,00
2078	0,00	0,00	0,00	0,00
2079	0,00	0,00	0,00	0,00

Page 4 of 4

INSTITUTO DE PREV.S.P.MUN. OURINHOS - SP
RELATÓRIO RESUMIDO DA EXECUÇÃO ORÇAMENTÁRIA
DEMONSTRATIVO DA PROJEÇÃO ATUARIAL DO REGIME PRÓPRIO DE PREVIDENCIA
ORÇAMENTOS FISCAIS E DA SEGURIDADE SOCIAL
2024

Lei: 1, Data: 01/01/2023

RREO - ANEXO 10 (LRF, art. 53, § 1º, inciso II)

R\$ 1,00

EXERCÍCIO	RECEITA PREVIDENCIÁRIA (a)	DESPESA PREVIDENCIÁRIA (b)	RESULTADO PREVIDENCIÁRIO (c) = (a-b)	SALDO FINANCEIRO DO EXERCÍCIO (d) = ("d" exercício anterior) + (c)
PLANO FINANCEIRO				
2080	0,00	0,00	0,00	0,00
2081	0,00	0,00	0,00	0,00
2082	0,00	0,00	0,00	0,00
2083	0,00	0,00	0,00	0,00
2084	0,00	0,00	0,00	0,00
2085	0,00	0,00	0,00	0,00
2086	0,00	0,00	0,00	0,00
2087	0,00	0,00	0,00	0,00
2088	0,00	0,00	0,00	0,00
2089	0,00	0,00	0,00	0,00
2090	0,00	0,00	0,00	0,00
2091	0,00	0,00	0,00	0,00
2092	0,00	0,00	0,00	0,00
2093	0,00	0,00	0,00	0,00
2094	0,00	0,00	0,00	0,00
2095	0,00	0,00	0,00	0,00
2096	0,00	0,00	0,00	0,00
2097	0,00	0,00	0,00	0,00



GABRIELA TAVARES TRINDADE
 CONTADORA
 442.269.328-03



SIMÉIA CARDOSO RIBEIRO
 DIRETORA PRESIDENTE
 131.352.818-84



FERNANDO JOSE GOBETTI MACHADO
 DIRETOR FINANCEIRO
 229.149.958-06

INSTITUTO DE PREV. S.P. MUN. OURINHOS - SP
LEI DE DIRETRIZES ORÇAMENTÁRIAS
ANEXO DE METAS FISCAIS
ESTIMATIVA E COMPENSAÇÃO DA RENÚNCIA DE RECEITA
2024

Lei: 1, Data: 01/01/2023


AMF - Demonstrativo 7 (LRF, art. 4º, § 2º, inciso V)

TRIBUTOS	MODALIDADE	SETOR / PROGRAMAS BENEFICIÁRIO	RENÚNCIA DE RECEITA PREVISTA			COMPENSAÇÃO
			2024	2025	2026	
			0,00	0,00	0,00	0,00

RS 1,00



GABRIELA TAVARES TRINDADE
 CONTADORA
 442.269.328-03



SIMÉIA CARDOSO RIBEIRO
 DIRETORA PRESIDENTE
 131.352.818-84



FERNANDO JOSE GOBETTI MACHADO
 DIRETOR FINANCEIRO
 229.149.958-06

INSTITUTO DE PREV.S.P.MUN. OURINHOS - SP

LEI DE DIRETRIZES ORÇAMENTÁRIAS

ANEXO DE METAS FISCAIS

MARGEM DE EXPANSÃO DAS DESPESAS OBRIGATÓRIAS DE CARÁTER CONTINUADO


2024

Lei: 1, Data: 01/01/2023

AMF - Demonstrativo 8 (LRF, art. 4º, § 2º, inciso V)

R\$ 1,00

EVENTOS	Valor Previsto para 2024
Aumento Permanente da Receita	0,00
(-) Transferências Constitucionais	0,00
(-) Transferências ao FUNDEB	0,00
Saldo Final do Aumento Permanente de Receita (I)	0,00
Redução Permanente de Despesa (II)	0,00
Margem Bruta (III) = (I+II)	0,00
Saldo Utilizado da Margem Bruta (IV)	0,00
Novas DOCC	0,00
Novas DOCC geradas por PPP	0,00
Margem Líquida de Expansão de DOCC (V) = (III-IV)	0,00



GABRIELA TAVARES TRINDADE
CONTADORA
442.269.328-03



SIMÉIA CARDOSO RIBEIRO
DIRETORA PRESIDENTE
131.352.818-84



FERNANDO JOSÉ GOBETTI MACHADO
DIRETOR FINANCEIRO
229.149.958-06

INSTITUTO DE PREV.S.P.MUN. OURINHOS - SP**LEI DE DIRETRIZES ORÇAMENTÁRIAS****ANEXO DE RISCOS FISCAIS****DEMONSTRATIVO DE RISCOS FISCAIS E PROVIDÊNCIAS**


2024

Lei: 1, Data: 01/01/2023

ARF (LRF, art 4o, § 3º)

R\$ 1,00

PASSIVOS CONTINGENTES		PROVIDÊNCIAS	
Descrição	Valor	Descrição	Valor
PASSIVOS CONTINGENTES	0,00		0,00
Demandas Judiciais	0,00		0,00
Dívidas em Processo de Reconhecimento	407.000,00	Aportes Adicionais Pelas Entidades	0,00
Avais e Garantias Concedidas	0,00		0,00
Assunção de Passivos	0,00		0,00
Assistências Diversas	0,00		0,00
Outros Passivos Contingentes	1.230.000,00	Reserva de Contingência	0,00
SUBTOTAL	1.637.000,00	SUBTOTAL	0,00
DEMAIS RISCOS FISCAIS PASSIVOS	0,00		0,00
Frustração de Arrecadação	0,00		0,00
Restituição de Tributos a Maior	0,00		0,00
Discrepância de Projeções:	0,00		0,00
Outros Riscos Fiscais	0,00		0,00
SUBTOTAL	0,00	SUBTOTAL	0,00
TOTAL	1.637.000,00	TOTAL	0,00



GABRIELA TAVARES TRINDADE
CONTADORA
442.269.328-03



SIMÉIA CARDOSO RIBEIRO
DIRETORA PRESIDENTE
131.352.818-84



FERNANDO JOSÉ GOBETTI MACHADO
DIRETOR FINANCEIRO
229.149.958-06